


Tot in elke vezel de slimste keuze

HEKA PLAST textile elastic

- flexibel en rekbaar
 - luchtdoorlatend
 - hecht niet aan de wond
- Heka Plast textile elastic wondpleisters zijn zacht, huidvriendelijk en comfortabel. De pleisters hebben een sterke kleefkracht en zijn door de hoge elasticiteit geschikt voor bewegende lichaamsdelen. Het wondkussen hecht niet aan de wond en laat zich daardoor pijnloos verwijderen.



REF nr	omschrijving	afmeting	inhoud verp.	overdoos
PL 5010	wondpleister	19 x 72 mm	100	12 x 100
PL 5020	wondpleister	25 x 72 mm	100	12 x 100
PL 5070	lange vingerpleister	180 x 20 mm	100	12 x 100
PL 5080	lange vingerpleister	120 x 20 mm	100	12 x 100




HEKA PLAST waterresistant

- vuil- en waterafstotend
 - luchtdoorlatend
 - hecht niet aan de wond
- Heka Plast waterresistant wondpleisters zijn afwasbaar en geschikt om mee te douchen/zwemmen. Het dragermateriaal is PE, de pleisters hebben een sterke kleefkracht en dragen comfortabel bij elke activiteit. Het wondkussen hecht niet aan de wond en laat zich daardoor pijnloos verwijderen.



REF nr	omschrijving	afmeting	inhoud verp.	overdoos
PL 5110	wondpleister	19 x 72 mm	100	12 x 100
PL 5120	wondpleister	25 x 72 mm	100	12 x 100
PL 5170	lange vingerpleister	180 x 20 mm	100	12 x 100
PL 5180	lange vingerpleister	120 x 20 mm	100	12 x 100




HEKA PLAST detectable

- voor gebruik in voedingsindustrie en horeca
 - visueel en magnetisch scanbaar
 - flexibel en rekbaar
- Heka Plast detectable wondpleisters zijn makkelijk detecteerbaar door de aluminium strip onder het wondkussen en de opvallende blauwe kleur. De wondpleisters zijn textiel elastisch en daardoor makkelijk in gebruik. Het wondkussen hecht niet aan de wond en laat zich daardoor pijnloos verwijderen.



REF nr	omschrijving	afmeting	inhoud verp.	overdoos
PL 5210	wondpleister	19 x 72 mm	100	12 x 100
PL 5220	wondpleister	25 x 72 mm	100	12 x 100
PL 5270	lange vingerpleister	180 x 20 mm	100	12 x 100
PL 5280	lange vingerpleister	120 x 20 mm	100	12 x 100



HEKA PLAST wondpleister in dispenserdoos

- flexibel en rekbaar
 - luchtdoorlatend
 - hecht niet aan de wond
- Deze Heka Plast wondpleisters zijn verpakt in een handige 5 meter dispenserdoos en eenvoudig op maat te knippen. Verkrijgbaar in de uitvoeringen textiel elastisch naturel en blauw detectable.

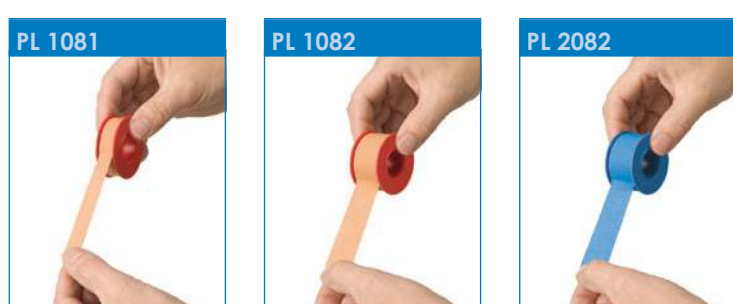
REF nr	omschrijving	uitvoering	afmeting	inhoud verp.	overdoos
PL 6020	wondpleister	textiel • elastisch	5 m x 6 cm	1	20 x 1
PL 6030	wondpleister	textiel • elastisch	5 m x 8 cm	1	20 x 1
PL 6220	wondpleister	detecteerbaar • blauw	5 m x 6 cm	1	20 x 1
PL 6230	wondpleister	detecteerbaar • blauw	5 m x 8 cm	1	20 x 1



HEKA PLAST hechtpleister

- flexibel en rekbaar
 - luchtdoorlatend
 - scheurbaar
- Heka Plast hechtpleister textiel wordt gebruikt voor het fixeren van bijvoorbeeld wondbedekkers en zwachtels. HEKA PLAST hechtpleister blue is gemaakt van textiel. Door de kleur is de pleister visueel scanbaar en daardoor geschikt voor de voedingsindustrie en horeca.

REF nr	omschrijving	uitvoering	afmeting	inhoud verp.	overdoos
PL 1081	hechtpleister	textiel • op ring	5 m x 1,25 cm	18	20 x 18 x 1
PL 1082	hechtpleister	textiel • op ring	5 m x 2,5 cm	12	20 x 12 x 1
PL 2082	hechtpleister	blauw • op ring	5 m x 2,5 cm	12	20 x 12 x 1



HEKA PLAST hechtstrips en assorti

- geschikt voor snijwonden
 - hypoallergene kleeflaag
 - hechtstrips steriel verpakt
- Bij snijwonden is er doorgaans geen ontbrekende huid en zijn de randen glad. Dit onderscheidt snijwonden van schaafwonden. Ze kunnen gebruikt worden voor het sluiten van een snijwond. De strips zijn elastisch waardoor de zwelling rondom de wond wordt opgevangen. De wondpleister assorti zijn handige kleinverpakkingen met textiele en waterresistente wondpleisters in diverse afmetingen. De pleisters zijn luchtdoorlatend. Het wondkussen hecht niet aan de wond. Zowel de hechtstrips als de assorti zijn pijnloos aan te brengen en te verwijderen.


REF nr	omschrijving	uitvoering	afmeting	inhoud verp.	overdoos
PL 0321	wondpleister	gripzak • waterresistent	assorti	20	20 x 50 x 20
PL 0322	wondpleister	gripzak • textiel	assorti	15	20 x 50 x 15
PL 3200	wondhechtingstrips	gripzakje • steriel	6 x 100 mm	20	250 x 20
PL 3220	zwaluwstaartjes	gripzakje • steriel	12 x 70 mm	20	250 x 20



TIPS

- Voor gebruik de huid rond de wond goed reinigen en drogen.
- De pleister minstens 1 keer per dag vervangen.
- Verwarm de wondpleister met de hand, na het aanbrengen. Door verwarming van de kleeflaag wordt de wondpleister beter gefixeerd.

AANLEGINSTRUCTIES: lange vingerpleister



Stap 1:
Na het schoonmaken van de wond het wondkussen van de pleister aanbrengen op de wond.

Stap 2:
Sluit eerst de bovenkant van de pleister door bovenlangs de pleister af te sluiten.

Stap 3:
Sluit vervolgens de onderkant van de pleister door de pleister aan de onderkant vast te plakken.

Op deze manier kan er geen vuil onder de pleister en in de wond komen.

Verwarm de wondpleister met de hand voor een betere fixatie.